

Des savoirs pour l'action

« ENJEUX EMPLOI-FORMATION EN LIEN AVEC LES OIR »

USAGE DES OUTILS TRANSVERSAUX DE L'ORM POUR LES OIR

Cette étude a été financée par

Région



Provence-Alpes-Côte d'Azur



Observatoire Régional des Métiers

ENJEUX EMPLOI-FORMATION EN LIEN AVEC LES OIR

Ce projet vise à recenser la connaissance produite par l'ORM afin de la mettre au service des OIR. Ainsi, les travaux réalisés ces dernières années sont explorés dans l'objectif de fournir à la Région une connaissance en termes d'emploi et de formation sur son territoire, en lien avec les enjeux des OIR.

Ce document propose une utilisation possible des **outils numériques** de l'ORM, appliquée à **toutes les OIR**.

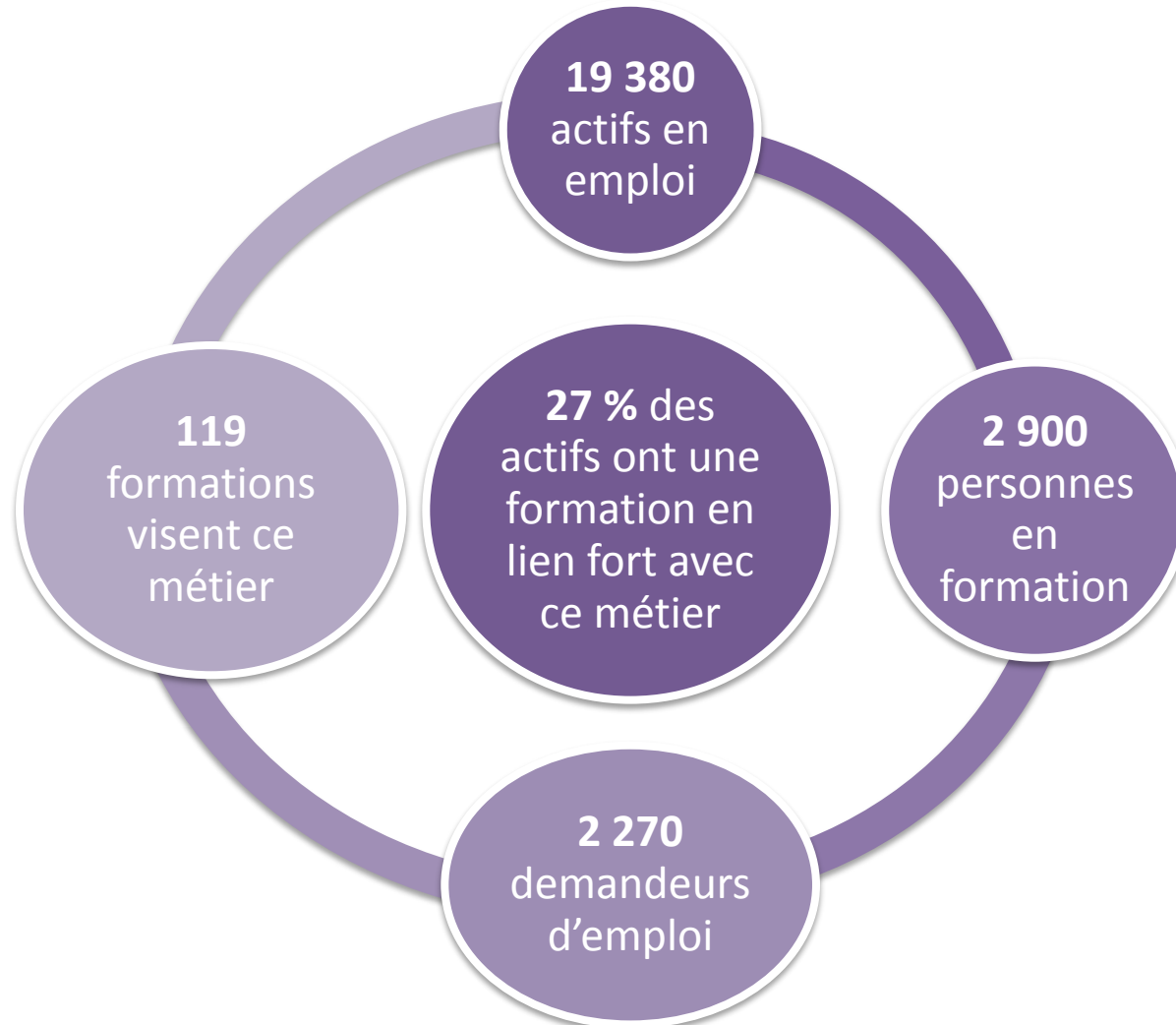
OUTILS NUMÉRIQUES DE L'ORM

Exemple d'utilisation pour alimenter la connaissance du champ emploi-formation dans les OIR

- MÉT@FOR : le métier d'Ingénieur et cadre de l'industrie
- MÉT@FOR : la filière de formation Formations industrielles
- DAT@ORM – Secteurs : le secteur Industries chimiques

Le métier d'ingénieurs et cadres de l'industrie en PACA

→ [Site MÉT@FOR](#)



Les personnes en emploi

Profil

- 19 380 actifs en emploi, soit 1 % des emplois de PACA
- 39 % ont moins de 11 ans d'ancienneté dans l'emploi (20 % tous métiers)
- 21 % de femmes (48 % tous métiers)

Conditions d'emploi

- 95 % sont en emploi sans limite de durée (73 % tous métiers)
- Un salaire net médian de 3 740 euros par mois
- 6 % travaillent à temps partiel (18 % tous métiers)

Type d'employeurs

- Les deux premiers secteurs employeurs :
 - Activités juridiques, comptables, de gestion, d'ingénierie... (15 %)
 - Fabrication de matériel de transport (15 %)
- 41 % des actifs dans des entreprises de plus de 250 salariés (22 % tous métiers)

Les personnes en recherche d'emploi

Profil des demandeurs d'emploi

- 2 270 demandeurs d'emploi recherchent ce métier (0,5 % de la demande d'emploi)
- 27 % des demandeurs d'emploi ont 50 ans ou plus (24 % tous métiers)
- 35 % sont des femmes (49 % tous métiers)

Formation et qualification

- 62 % des demandeurs d'emploi ont un diplôme de niveau bac + 3 et plus (12 % tous métiers)
- 59 % des demandeurs d'emploi ont une qualification de cadre (6 % tous métiers)

Quelles formations pour ce métier ?

Les formations qui préparent à ce métier

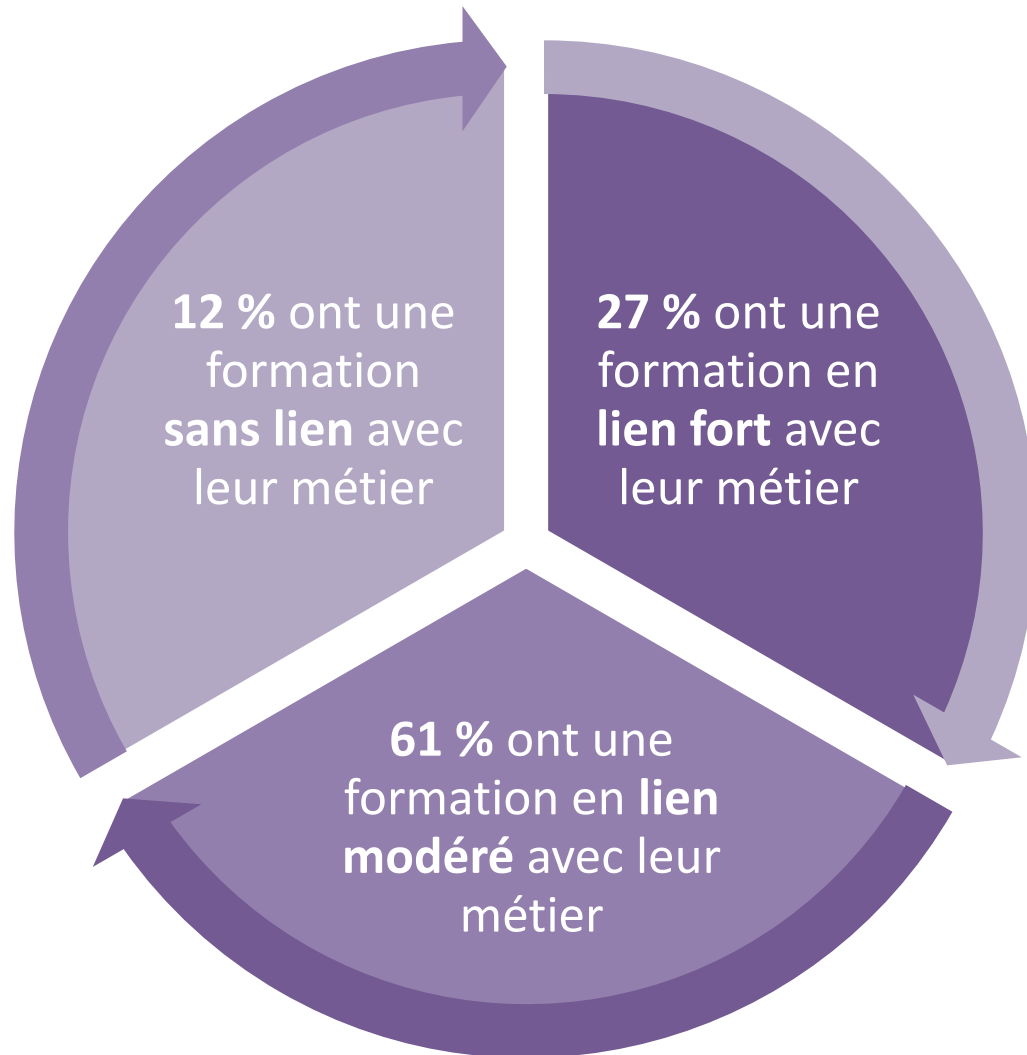
- 119 formations visent ce métier en PACA, dans 12 filières de formations différentes
- 95 % sont de niveau **bac + 3 et plus**
- 2 900 personnes suivent ces formations
- Les **filières principales** :
 - Formations industrielles
 - Services aux personnes, aux collectivités et activités de loisirs

Les formations des personnes qui exercent ce métier

- Les **premières filières** :
 - Fonctions transversales de la production
 - Formations industrielles
 - Fonctions transverses des entreprises et des administrations
- 65 % des actifs ont un niveau bac + 3 et plus

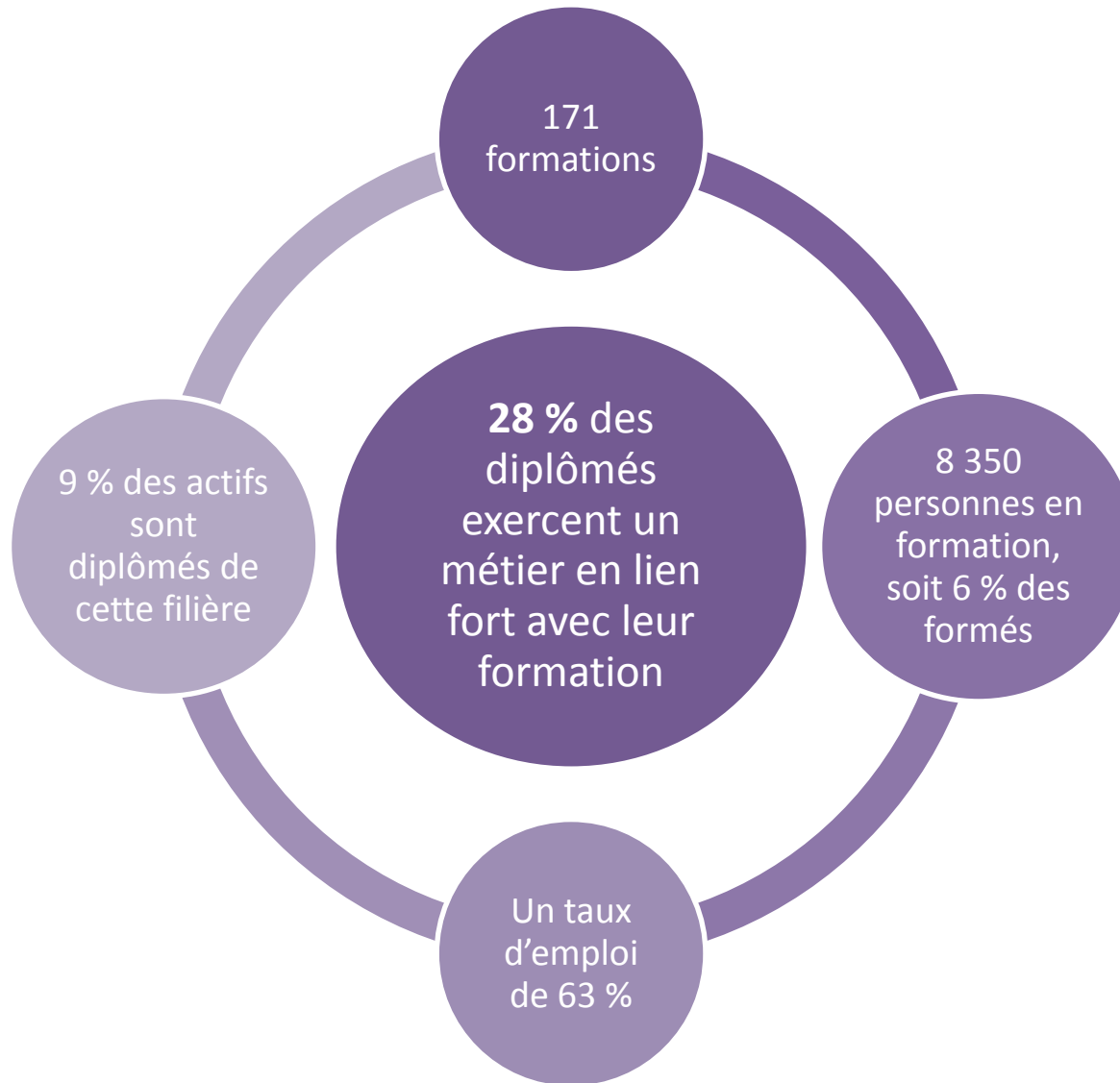
Le lien formation-métiers

Parmi les ingénieurs et cadres de l'industrie :



La filière « Formations industrielles » en PACA

→ [Site MÉT@FOR](#)



La composition de la filière

Les spécialités de formation (NSF)

- Physique (NSF 115)
- Technologies industrielles fondamentales (NSF 200)
- Technologies de commandes des transformations industrielles (NSF 201)
- Spécialités pluritechnologiques des transformations (NSF 220)
- Métallurgie (NSF 223)
- Papier et carton (NSF 226)
- Spécialités pluritechnologiques mécanique-électricité (NSF 250)
- Mécanique générale et de précision, usinage (NSF 251)
- Mécanique aéronautique et spatiale (NSF 253)
- Structures métalliques (NSF 254)

L'état des lieux de la filière de formation en PACA

Quelles sont les formations dans cette filière ?

- 171 formations présentes en PACA
- Dont 9 CQP/CQPM
- 41 % de formations de niveau bac + 3 et plus (54 % toutes filières)

Qui se forme dans cette filière ?

- 8 350 personnes en formation, soit **6 % des formés** de PACA
- Un poids plus important de la formation initiale (91 % des formés contre 82 % toutes filières), en apprentissage et en voie scolaire
- Seuls 17 % des formés ont un niveau bac + 3 ou plus
- Une faible part de femmes : 13 % des formés (53 % toutes filières)

L'emploi des personnes diplômées de cette filière

Profil des personnes en emploi

- 9 % des actifs de PACA sont diplômés de cette filière
- Seulement 7 % de femmes (48 % toutes filières)
- 29 % ont 50 ans et plus (26 % toutes filières)
- 66 % ont un diplôme de niveau bac ou inférieur au bac (57 % toutes filières)

Les emplois occupés

- **Taux d'emploi** de 63 % à l'issue de cette filière (61 % toutes filières)
- 80 % ont un emploi sans limite de durée
- Les premiers **secteurs** d'activité :
 - commerce et réparation auto (13 %)
 - administration publique (11 %)
 - construction (11 %)
 - fabrication de matériel de transport (7 %)
 - transports et entreposage (6 %)

Quels métiers après ces formations ?

Les métiers préparés par ces formations

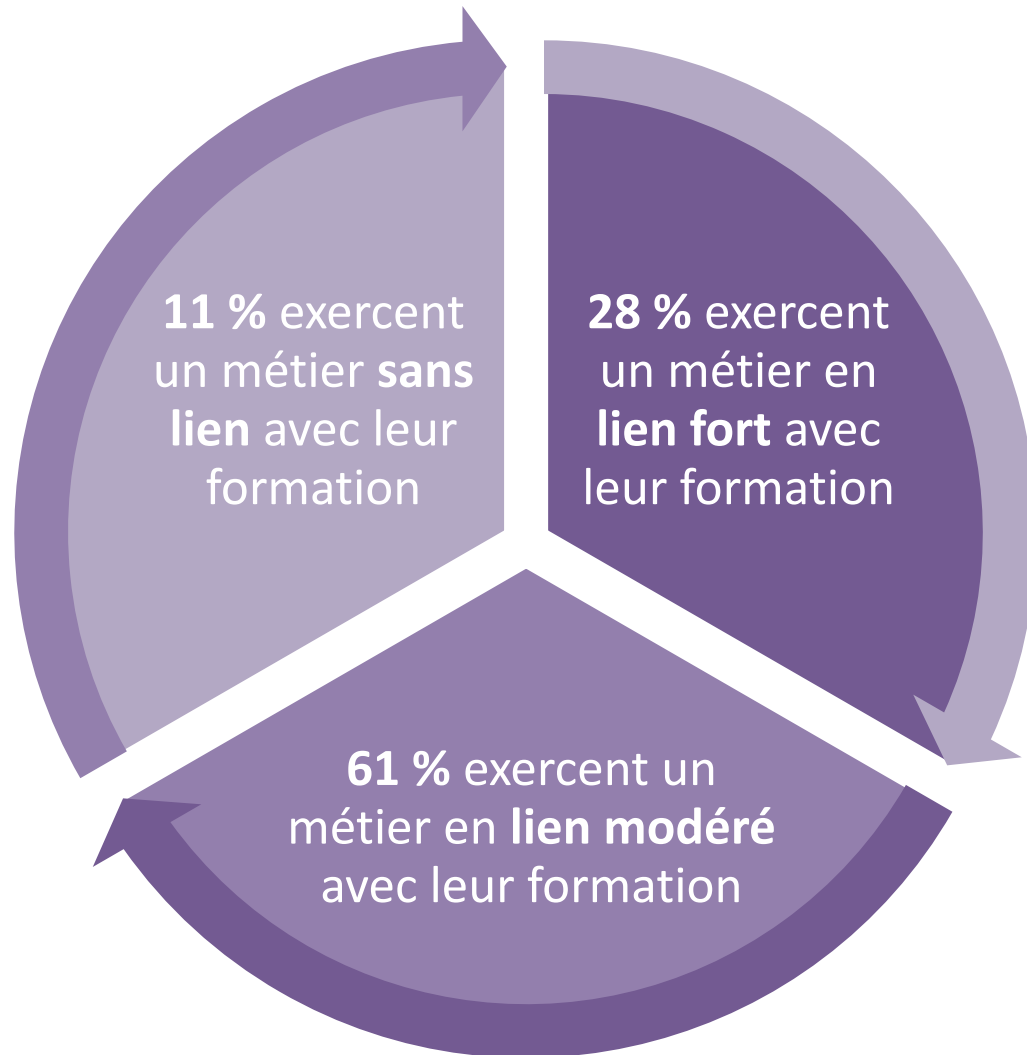
- 37 métiers visés par ces formations : 7 métiers « cibles », 15 métiers « connexes », 15 métiers « périphériques »
- **Métiers cibles** : Personnels d'études et de recherche ; Ingénieurs et cadres techniques de l'industrie ; Techniciens et agents de maîtrise de la maintenance ; Ouvriers qualifiés travaillant par formage de métal ; Ouvriers qualifiés de la maintenance ; Techniciens et agents de maîtrise des industries mécaniques ; Techniciens et agents de maîtrise des industries de process.

Les métiers réellement exercés après ces formations

- Les premiers **métiers exercés** :
 - Techniciens et agents de maîtrise de la maintenance (7 %)
 - Personnels d'études et de recherche (6 %)
 - Conducteurs de véhicules (5 %)

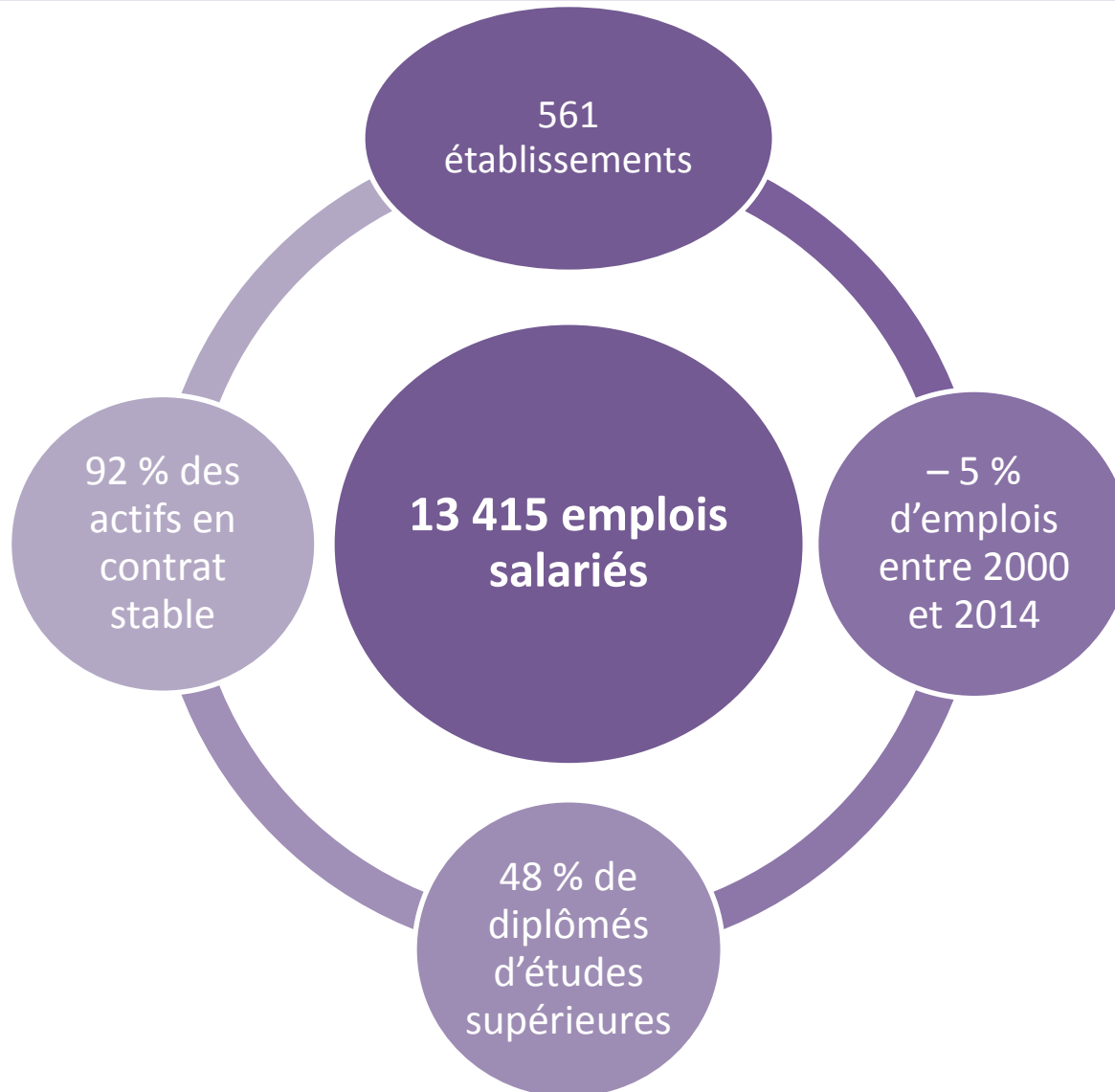
Le lien formation-métiers

Parmi les diplômés de la filière « Formations industrielles » :



Le secteur « Industrie chimique »

→ [Site DAT@ORM - Secteurs](#)



Les caractéristiques de l'emploi salarié en PACA

Les établissements

- 561 établissements dans ce secteur
- Les emplois se répartissent prioritairement au sein des entreprises de 500 salariés et plus : 28 % (17 % tous secteurs)

L'emploi

- 13 415 emplois salariés, soit 0,8 % de l'emploi régional
- Entre 2000 et 2014, – 5 % d'emplois (+ 12 % tous secteurs)
- La zone d'emploi de Marseille - Aubagne est celle comprenant le plus d'emplois salariés du secteur : 20 %, soit 2 711 salariés

Les métiers et conditions d'emploi des actifs

Les métiers exercés

- Principaux métiers exercés par les actifs (salariés et non salariés) :
 - Techniciens et agents de maîtrise des industries de process (22 %)
 - Ouvriers qualifiés des industries de process (10 %)
 - Personnels d'études et de recherche (8 %)

Les conditions d'emploi

- La stabilité des contrats de travail est plus marquée dans ce secteur : 92 % des actifs en CDI ou fonctionnaire (73 % tous secteurs)
- La part des emplois non salariés est moins importante : 3 % des actifs (14 % tous secteurs)
- Les temps partiel sont moins répandus : 6 % des actifs (18 % tous secteurs)
- Le taux de recours à l'intérim est de 4,8 % (1,8 % tous secteurs)

Caractéristiques des personnes en emploi

Les caractéristiques individuelles

- La part des femmes est moins importante dans ce secteur : 33 % des actifs (48 % tous secteurs)
- La part des 50 ans et plus est équivalente dans ce secteur : 28 % des actifs (29 % tous secteurs)

Le niveau et CSP

- 48 % des actifs en emploi sont diplômés d'études supérieures (37 % tous secteurs)
- Les professions intermédiaires sont la catégorie socioprofessionnelle la plus fréquente : 42 % des actifs (26 % tous secteurs)
- Le salaire mensuel net moyen pour les professions intermédiaires (salariés uniquement) est de 2 942 € (2 310 € tous secteurs)

Observatoire Régional des Métiers

Provence - Alpes - Côte d'Azur

Des savoirs pour l'action

Observatoire régional des métiers

41, La Canebière - 13001 Marseille - ☎ 04 96 11 56 56 - 📠 04 96 11 56 59

Email : info@orm-paca.org - Site web : <https://www.orm-paca.org>

