

en ligne

QUAND L'ÉCOLE EST FINIE EN PACA...

> SYNTHÈSE DES PREMIERS PAS DANS LA VIE ACTIVE
DE LA GÉNÉRATION 2010 - ENQUÊTE 2013

06

JUN 2015

En bref

Plus de jeunes sortant du système éducatif sans diplôme en PACA...

- 20 % des jeunes sortent du système éducatif sans diplôme, contre 17 % en France.

... mais connaissant une insertion professionnelle plus facile qu'en France

- Ils sont plus nombreux à avoir occupé au moins un emploi (78 % en PACA contre 72 % en France).
- Ils sont moins souvent au chômage au printemps 2013 (34 % contre 40 %).
- Ils sont plus nombreux à occuper un emploi au printemps 2013 (44 % contre 40 %).

Des jeunes en région privilégiant la voie générale et l'apprentissage

- 33 % de collégiens optent pour la poursuite d'études en seconde générale ou technologique contre 28 % en France.
- Après le bac, 40 % des jeunes s'orientent vers l'enseignement universitaire contre 37 % en France.
- 21 % des jeunes sortants sont issus de l'apprentissage contre 18 % en France.

Des emplois à durée déterminée (EDD) accompagnant le plus souvent les premiers pas dans la vie active

- En PACA comme en France, neuf jeunes sur dix ont eu au moins un emploi au cours des trois premières années de vie active.
- Pour deux tiers des jeunes, le premier emploi est à durée déterminée (intérim, contrat aidé ou CDD).
- Ils sont encore 41 % en EDD au bout de trois ans (34 % en France).
- 41 % n'ont jamais eu d'emploi à durée indéterminée (non-salarié, CDI, fonctionnaire) au cours des trois premières années de vie active (38 % en France).

Un haut niveau de diplôme facilitant l'obtention d'un emploi stable

- Globalement, les jeunes de la région accèdent moins souvent à un emploi stable qu'en France.
- Le diplôme reste néanmoins un atout majeur pour obtenir un emploi à durée indéterminée (EDI). Ainsi en PACA, les trois quarts des diplômés de bac + 5 et plus ont occupé au moins un EDI au cours des trois premières années de vie active pour seulement 55 % des bacheliers et 57 % des titulaires d'un CAP-BEP.

Des trajectoires encore plus difficiles en PACA pour les enfants d'employé et d'ouvrier et les jeunes issus de l'immigration

- 67 % des enfants de cadre en PACA accèdent de façon durable à l'emploi, contre 47 % des enfants d'employé ou d'ouvrier, soit un écart de 20 points. Cet écart n'est que de 12 points en France.
- Les jeunes issus de l'immigration en PACA se retrouvent plus souvent en marge de l'emploi (20 %) que les enfants d'employé et d'ouvrier (16 %) ou les enfants de cadre (3 %).

Des conditions d'emploi plus difficiles pour les jeunes en PACA trois ans après

- 60 % ont un emploi à durée indéterminée contre 66 % en France.
- Les salaires sont globalement inférieurs en région.

CETTE PUBLICATION A ÉTÉ FINANÇÉE PAR

Région
Provence
Alpes
Côte d'Azur**Note parcours n°6 – Juin 2015**

Directeur de publication : Philippe Guy

Réalisation : Anne-Sophie Dumortier et Cécile Reveille-Dongradi



ILS ONT ACHEVÉ LEURS ÉTUDES EN 2010

Quand ils sortent du système éducatif en 2010 en PACA

- 20 % des jeunes de la Génération 2010 n'ont aucun diplôme, contre 17 % en France.
- 35 % sont diplômés du supérieur contre 40 % en France.
- 21 % sont issus de l'apprentissage, alors qu'ils ne sont que 18 % dans ce cas en France.

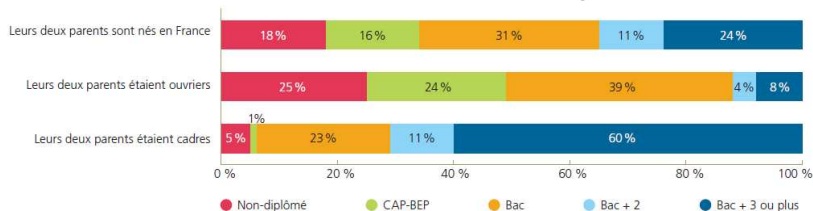
Un palier d'orientation déterminant : la classe de troisième

- 33 % des collégiens poursuivent leurs études en seconde générale ou technologique, contre 28 % en France.
- Après le bac, 40 % des jeunes s'orientent vers l'enseignement universitaire contre 37 % en France.

Des origines socioculturelles marquées

- Les jeunes issus de l'immigration représentent 17 % des sortants, tandis qu'ils sont 13 % en France.
- Les enfants d'ouvriers sont moins nombreux en PACA qu'en France (19 % contre 23 %).

Graphique 1 : Plus haut diplôme obtenu selon l'origine socioculturelle en PACA



Champ : ensemble de la Génération, 55 100 individus en PACA.

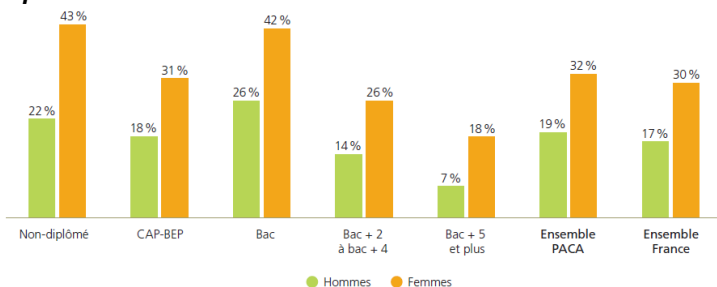
Source : Céreq – Enquête Génération 2010 en PACA – Traitement ORM.

LEURS PREMIERS PAS

Des conditions d'emploi difficiles lors du premier emploi...

- En PACA comme en France, pour deux tiers des jeunes, le premier emploi est à durée déterminée (intérim, contrat aidé ou CDD).
- Pour un quart des jeunes salariés, ce premier emploi est à temps partiel.

Graphique 2 : Proportion de jeunes embauchés à temps partiel pour leur premier emploi selon le plus haut diplôme obtenu



Champ : jeunes salariés au début de leur premier emploi, 23 800 hommes et 23 100 femmes en PACA, 307 000 hommes et 300 000 femmes en France.

Source : Céreq – Enquête Génération 2010 – Traitement ORM.

... très en lien avec le diplôme obtenu

- Au cours des trois premières années de vie active, près de six jeunes sur dix ont eu au moins un emploi à durée indéterminée.
- Un haut niveau de diplôme facilite la stabilisation professionnelle, surtout en région où les non-diplômés accèdent moins souvent à ce type d'emploi qu'en France.

ÉLÉMENTS DU PARCOURS D'INSERTION

Des situations de chômage contrastées selon le diplôme obtenu

- 42 % des jeunes n'ont jamais connu le chômage au cours de leurs trois premières années de vie active.
- 46 % des diplômés de bac + 5 et plus sont dans ce cas en région contre 54 % en France.
- À l'opposé, 30 % des jeunes non diplômés de la région n'ont jamais connu le chômage, contre 27 % en France.
- Les plus épargnés sont les diplômés de bac + 2, bac + 2/3 de la santé et du social (56 % contre 53 % en France).

Des retours en formation surtout pour les titulaires d'un bac général en PACA comme en France

- 11 % des jeunes ont repris leurs études au cours des trois ans qui ont suivi leur entrée sur le marché du travail.
- Les diplômés d'un bac général reprennent trois fois plus souvent des études que la moyenne des jeunes.
- Les formations hors emploi concernent 13 % des jeunes et ce sont plus souvent des non-diplômés.

TRAJECTOIRES D'ENTRÉE DANS LA VIE ACTIVE

Une inscription dans les différentes trajectoires d'insertion similaire en PACA et en France...

- Sauf pour l'accès durable à l'emploi, un peu plus difficile en PACA (53 %) qu'en France (57 %).

... mais des écarts selon le diplôme obtenu et l'origine socioculturelle

- 75 % des diplômés de bac + 5 et plus de la région accèdent à un emploi durable pour 80 % en France.
- 33 % de non-diplômés sont maintenus aux marges de l'emploi, alors qu'ils sont 40 % en France.
- Les jeunes issus de l'immigration, comme les enfants d'ouvrier ou d'employé, sont moins nombreux à obtenir un emploi durable (47 %) par rapport au reste de la Génération en PACA (53 %).
- Ce n'est pas le cas en France où les jeunes issus de l'immigration sont plus pénalisés (51 %) que les enfants d'ouvrier ou d'employé (55 %) par rapport au reste de la Génération en France (57 %).

MOBILITÉS DANS L'EMPLOI

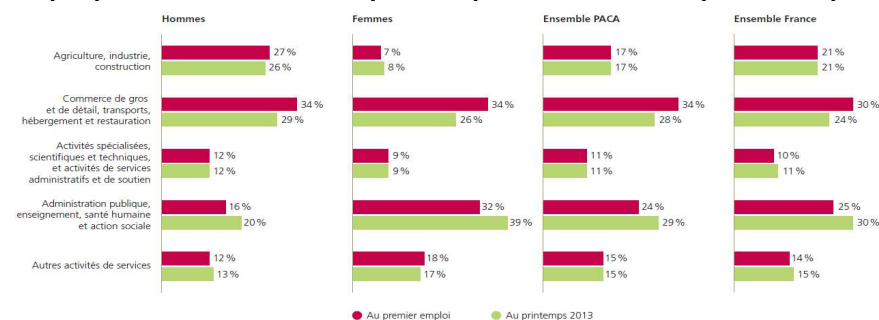
Des jeunes peu mobiles mais qui se déclarent prêts à l'être

- À l'exception des plus diplômés, les jeunes de la région en emploi sont moins nombreux à avoir travaillé en dehors de PACA durant les trois premières années de vie active.
- Quatre sur dix sont néanmoins prêts à quitter leur région dans les cinq ans à venir (comme au niveau national).

Une stabilité d'emploi plus importante pour les plus diplômés, en PACA comme en France

- Néanmoins, 78 % des non-diplômés en PACA ont occupé au moins un emploi au cours de leurs trois premières années de vie active, contre 72 % en France.
- Le *commerce de gros et de détail, transports, hébergement et restauration* reste un secteur d'accueil important durant ces trois années, pour les filles et les garçons, en PACA comme en France.

Graphique 3 : Évolution de la répartition par secteur entre le premier emploi et celui occupé au printemps 2013



Champ pour le premier emploi : jeunes ayant occupé au moins un emploi, 49 600 individus en PACA, 641 000 en France.

Champ au printemps 2013 : jeunes en emploi à cette date, 35 500 individus en PACA, 478 000 en France.

Source : Céreq – Enquête Génération 2010 – Traitement ORM.

Le diplôme protège toujours du chômage, en PACA comme en France

- 64 % des jeunes sont en emploi trois ans après leur sortie du système éducatif, contre 67 % en France.
- Les non-diplômés sont 44 % à être en emploi contre 40 % en France.
- Tous niveaux de diplôme confondus, les jeunes femmes sont plus souvent au chômage en PACA qu'en France (4 points d'écart).

Tableau 1 : Situation professionnelle trois ans après la fin des études (en %)

	Actifs		Inactivité	Reprise d'études ou formation	Total	Taux de chômage
	Emploi	Chômage				
Non-diplômé	44	34	10	12	100	43
CAP-BEP	66	26	5	3	100	28
Bac	60	19	5	16	100	24
Bac professionnel tertiaire	67	22	3	8	100	25
Bac professionnel industriel	76	16	6	2	100	18
Bac technologique	58	19	8	15	100	24
Bac général	48	19	4	29	100	28
Bac + 2, bac + 2/3 santé et social	83	12	1	4	100	13
Bac + 3 hors santé et social, bac + 4	65	15	2	18	100	19
Bac + 5 et plus	82	13	2	3	100	13
Ensemble PACA	64	21	5	10	100	25
Ensemble France	67	20	4	9	100	23

Champ des colonnes 1 à 5 : ensemble de la Génération 2010, 55 100 individus en PACA, 708 000 en France.

Champ de la colonne 6 : jeunes actifs trois ans après leur sortie du système éducatif, 47 000 individus en PACA, 619 000 en France.

Source : Céreq – Enquête Génération 2010.

Des conditions d'emploi plus difficiles en région qu'en France

- Trois ans après la fin de leurs études, 60 % des jeunes ont un emploi à durée indéterminée alors qu'ils sont 66 % au niveau national.
- 19 % des jeunes salariés ont un contrat à temps partiel contre 16 % en France. Ceci étant, la stabilité d'emploi est très liée au niveau de diplôme détenu, en PACA comme en France.

Encadré méthodologique

Au printemps 2013, le Céreq a interrogé un échantillon représentatif de 33 500 jeunes correspondant à une population réelle de 708 000 individus ayant quitté le système éducatif trois ans plus tôt. Cette enquête concerne toutes les sorties, quels que soient les niveaux et les spécialités de formation. Conduite dans toute la France, y compris pour la première fois dans les départements d'outre-mer, et intitulée « Génération 2010 », elle a pour objectif d'analyser les premières années de la vie active à l'issue de la formation initiale.

Comme dans deux autres régions, l'échantillon initialement prévu par le Céreq a fait l'objet d'une extension en Provence – Alpes – Côte d'Azur, financée par le Conseil régional. Un échantillon représentatif de 3 100 jeunes formés dans la région a été interrogé. Ils ont renseigné un calendrier sur leur situation, mois par mois et pour les trois années suivant leur sortie du système éducatif en 2010. On connaît ainsi, pour une population correspondant aux 55 100 jeunes sortis du système éducatif cette année-là en PACA, la succession des séquences d'emploi, de chômage ou d'inactivité, de formation ou de reprise d'études entre leur sortie du système éducatif en 2010 et le printemps 2013. Une information relative à chacune de ces séquences permet d'apprécier la diversité des parcours de ces jeunes.

Cette publication constitue une synthèse du numéro 26 de la collection « Études », *Quand l'école est finie en PACA... Premiers pas dans la vie active de la Génération 2010 – Enquête 2013*, ORM, juin 2015.